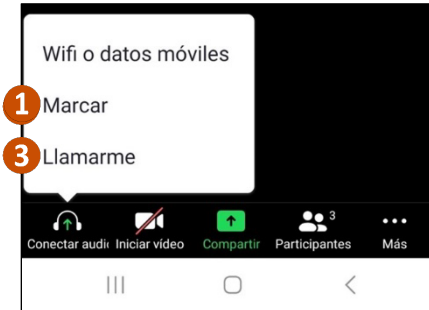
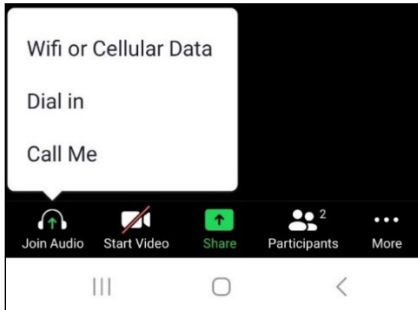


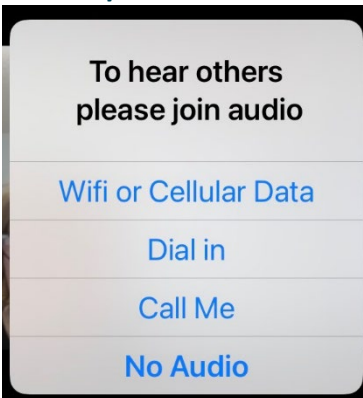
Tips – Connecting to Audio Using Zoom App

Consejos: cómo conectarse al audio en la aplicación de Zoom

Androids/Androids



iPhones/iPhones



- 1** **Wifi or Cellular Data** immediately connects Zoom to the device's audio.
El **wifi o los datos móviles** conectan de inmediato Zoom al audio del dispositivo.

 - a. This is the only option that works for Simultaneous Interpreting
Esta es la única opción que funciona para la interpretación simultánea.
 - b. The microphone icon in the bottom left corner is for muting and unmuting
El ícono del micrófono en la esquina inferior izquierda sirve para silenciar y activar sonido.
- 2** **Dial in** provides 5 numbers to dial to connect to Zoom.
Marcación por acceso proporciona 5 números para marcar y acceder a Zoom.
- 3** **Call me** allows you to add a personal phone number and Zoom will connect audio through a call.
Llamarme le permite agregar un número de teléfono personal y Zoom le conectará al audio mediante una llamada.
- !** The microphone icon in the bottom left corner is for muting and unmuting or press *6 on your device.
El ícono del micrófono en la esquina inferior izquierda sirve para silenciar y activar sonido o marque *6 en su dispositivo.



or/o